


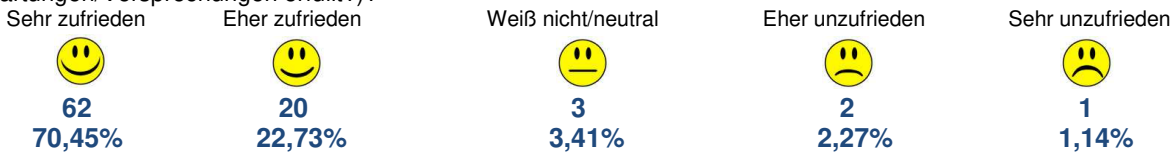
## Auswertung Mitarbeiterbefragung 2018

**Die Hoffmann-Personaldienstleistungsgruppe führt seit 2008 im zweijährigen Rhythmus eine Mitarbeiter-Zufriedenheitsabfrage durch. Die Ergebnisse der aktuellen Mitarbeiterbefragung finden Sie – niederlassungsübergreifend – hier:**

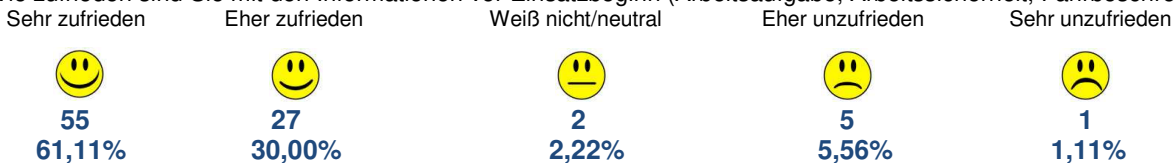
1. Wie bewerten Sie generell das Betriebsklima in Ihrer Hoffmann-Niederlassung (Fühlen Sie sich höflich/korrekt behandelt? / Werden Ihre Probleme ernst genommen bzw. zu Ihrer Zufriedenheit gelöst? / Fühlen Sie sich gut informiert?)



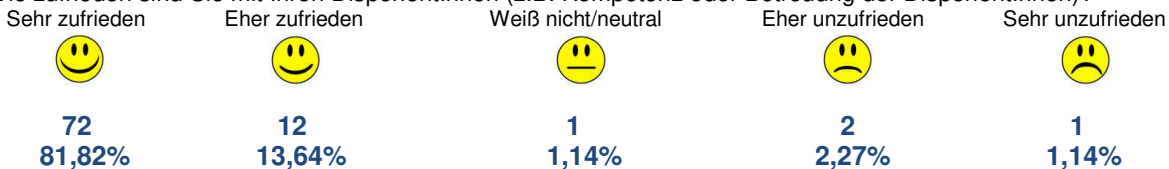
2. Wie zufrieden sind Sie mit den Informationen aus Ihrem Einstellungsgespräch (Umfang, Richtigkeit, wurden Erwartungen/Versprechungen erfüllt?)



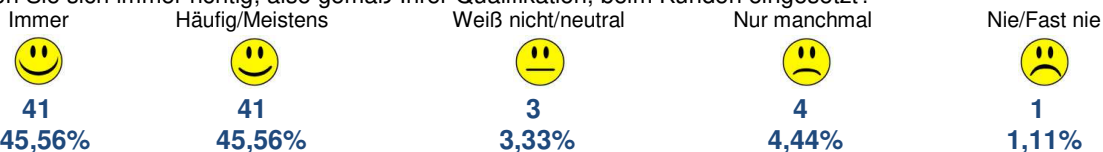
3. Wie zufrieden sind Sie mit den Informationen vor Einsatzbeginn (Arbeitsaufgabe, Arbeitssicherheit, Fahrbeschreibung, etc.)?



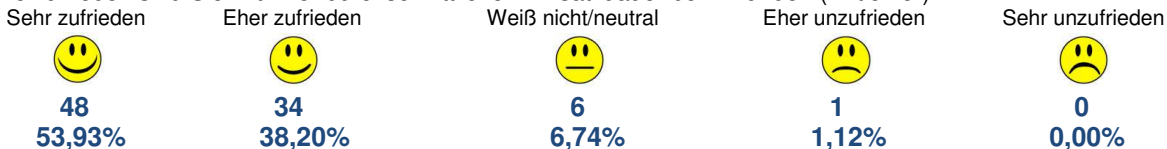
4. Wie zufrieden sind Sie mit Ihren DisponentInnen (z.B. Kompetenz oder Betreuung der DisponentInnen)?



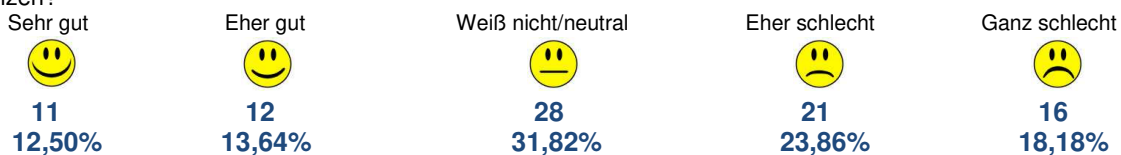
5. Fühlen Sie sich immer richtig, also gemäß Ihrer Qualifikation, beim Kunden eingesetzt?



6. Wie zufrieden sind Sie mit Ihrer durchschnittlichen Einsatzdauer beim Kunden (Entleiher)?



7. Was halten Sie von der Maßnahme des Gesetzgebers, die maximale Überlassungsdauer in der Zeitarbeit auf 18 Monate zu begrenzen?



8. Wie zufrieden sind Sie mit der Gestellung von persönlicher Schutzausrüstung / Arbeitskleidung (Umfang, Vielfalt, Qualität, Schnelligkeit der Besorgung)?

Sehr zufrieden	Eher zufrieden	Weiß nicht/neutral	Eher unzufrieden	Sehr unzufrieden
46 51,69%	28 31,46%	14 15,73%	0 0,00%	1 1,12%

9. Wie zufrieden sind Sie mit der vom Entleiher (Kunden) vor Ort durchgeführten Arbeitsplatzeinweisung und Sicherheitsunterweisung? Werden die Unfallverhütungsvorschriften ordnungsgemäß eingehalten?

Sehr zufrieden	Eher zufrieden	Weiß nicht/neutral	Eher unzufrieden	Sehr unzufrieden
20 22,73%	39 44,32%	13 14,77%	16 18,18%	0 0,00%

10. Fühlen Sie sich im / in den Entleihbetrieb(en) überwiegend respektiert und integriert?

Immer	Häufig/Meistens	Weiß nicht/neutral	Nur manchmal	Nie/Fast nie
24 27,27%	56 63,64%	4 4,55%	4 4,55%	0 0,00%

11. Wie zufrieden sind Sie mit Ihrer durchschnittlichen Fahrzeit von Ihrem Wohnort zum Kunden/zur Baustelle?

Sehr zufrieden	Eher zufrieden	Weiß nicht/neutral	Eher unzufrieden	Sehr unzufrieden
25 28,09%	38 42,70%	15 16,85%	9 10,11%	2 2,25%

12. Wie zufrieden sind Sie insgesamt mit Ihrem Lohn/Gehalt (Stundenlohn, Fahrgeld, andere Entgelt-Leistungen wie z.B. Mehrarbeitszuschläge, Schichtzulagen, VWL, betriebliche Altersvorsorge, etc.)? Fühlen Sie sich grundsätzlich angemessen entlohnt?

Sehr zufrieden	Eher zufrieden	Weiß nicht/neutral	Eher unzufrieden	Sehr unzufrieden
15 16,85%	46 51,69%	17 19,10%	8 8,99%	3 3,37%

13. Wie zufrieden sind Sie mit der Pünktlichkeit der Lohnzahlung und mit der Korrektheit der Lohnabrechnungen?

Sehr zufrieden	Eher zufrieden	Weiß nicht/neutral	Eher unzufrieden	Sehr unzufrieden
75 84,27%	7 7,87%	5 5,62%	2 2,25%	0 0,00%

14. Können Sie einen Vergleich zu anderen Zeitarbeitsunternehmen anstellen? Wenn ja, wie beurteilen Sie Hoffmann im Vergleich zu anderen Zeitarbeitsunternehmen?

Deutlich besser	Eher besser	Weiß nicht/neutral	Eher schlechter	Deutlich schlechter
40 46,51%	20 23,26%	25 29,07%	1 1,16%	0 0,00%

15. Wie zufrieden sind Sie insgesamt mit Hoffmann als Ihrem Arbeitgeber (würden Sie Hoffmann als Arbeitgeber an Freunde/Bekannte weiterempfehlen)?

Sehr zufrieden	Eher zufrieden	Weiß nicht/neutral	Eher unzufrieden	Sehr unzufrieden
65 73,03%	17 19,10%	6 6,74%	0 0,00%	1 1,12%